

平成31年4月からの 航空路誌等の提供方法について

1. 概要
2. 今後の予定
3. pAIP(ダウンロード用AIP)の仕様
4. pAIPのダウンロード方法

【pAIP】(ピーエイアイピー)

昨年の説明会等で「結合PDF」と案内していたものです。
PDFとpackageの二つの意味を込めたpです。

1. 概要

- H31年4月から航空路誌等の提供をAIS JAPANウェブサイトへ一本化します。
- DVDによる提供は終了します。
- エンルートチャート（紙面版）は継続します。

- 平成30年4月 航空路誌等出版物の販売終了（差替用PDF版の配信開始）
- 平成30年7月 電子航空路誌の利用促進等についての説明会開催
- 平成30年7月～10月 航空情報利便性向上検討ワーキンググループ開催
- 平成30年11月 航空路誌小型版改訂版に係る差替用PDF版の配信終了

航空路誌等の提供をAIS JAPANウェブサイトへ一本化することに伴い、以下の2点について操縦士関連団体等からの構成メンバーによる利便性向上検討ワーキンググループにて検討し、仕様等にユーザ要望を反映しました。

① p A I P の提供

オフラインでも利用できる、A I Pをダウンロードしやすい単位にまとめたPDF（日本語しおり付き）を提供します。

[AIS JAPANウェブサイトにてトライアル公開中です。](#)

② 新エンルートチャートの提供

システム更新に伴ってデータに基づくチャート作成が可能となることから、紙の耐久性や情報の読みにくさ等を改善するため図郭等の見直しを行いました。

【ダウンロード機能に関する要望】



チャートへのリンクは1枚毎となっているため、ダウンロードに手間がかかっている。

チャートをまとめてダウンロードしたい！

【エンルートチャートの改善】



作成方法変更（システム化）

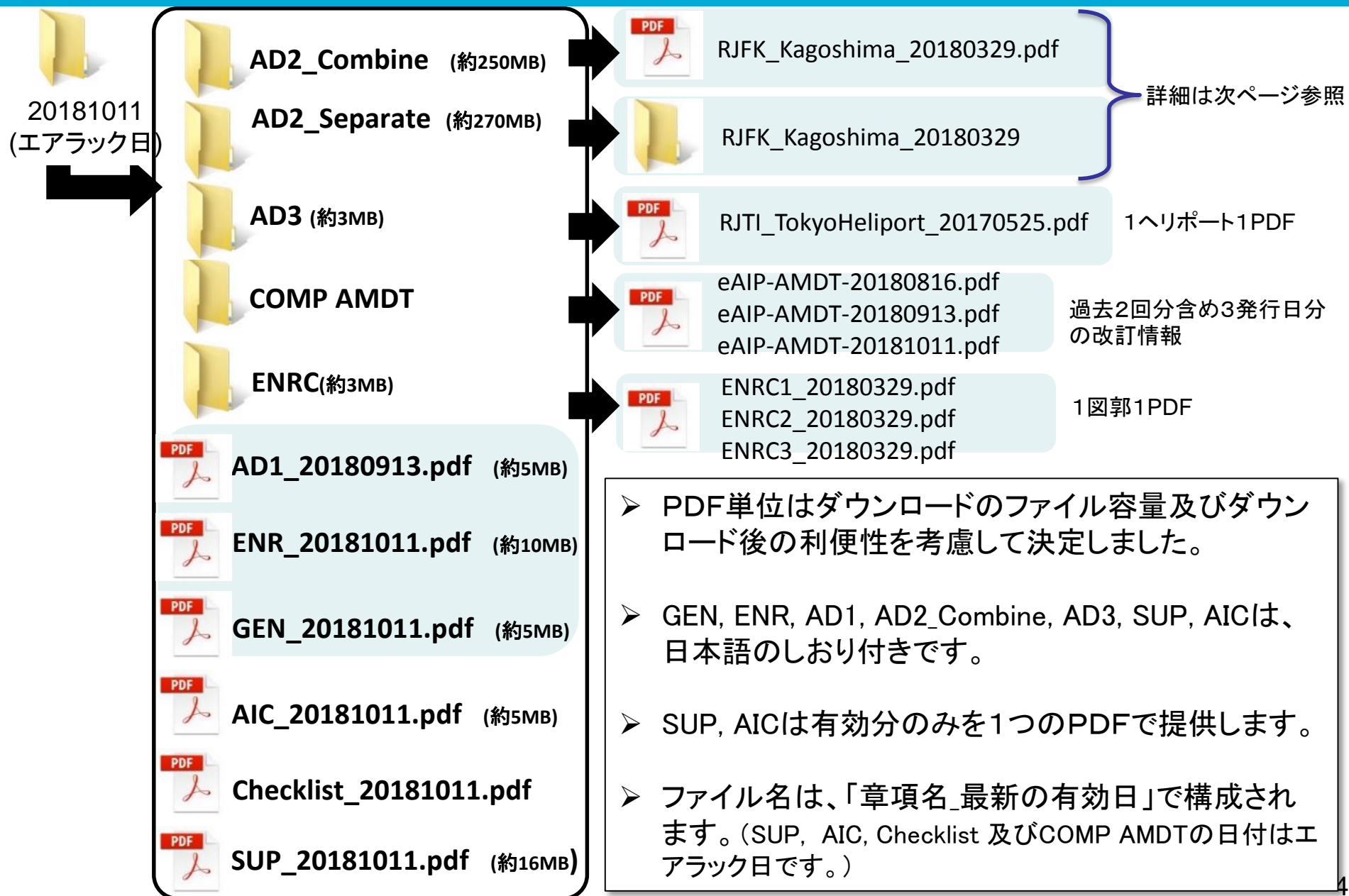


図郭等を変更、使い勝手を改善

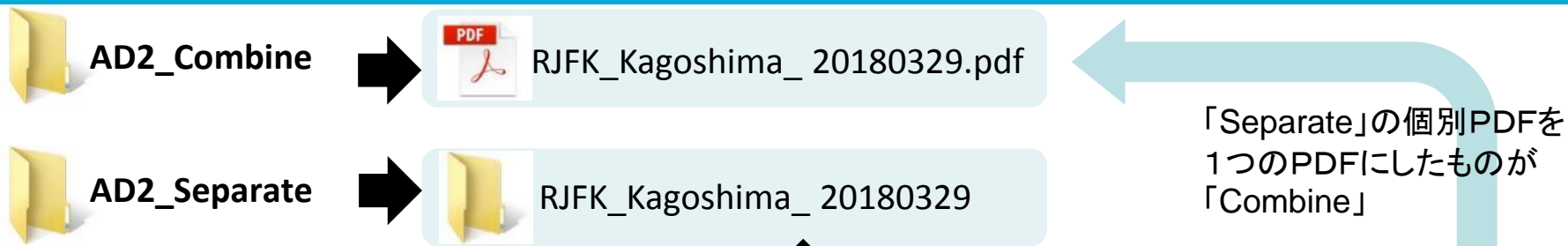
2. 今後の予定

時期	予定
2019年3月中旬～	p A I Pの提供に係るトライアル実施（2019年4月10日まで）
2019年3月28日	航空路誌改訂版等の差替用PDF版の最終発行日
	DVDの最終発行日
2019年4月11日	p A I Pの提供開始
2019年10月	新エンルートチャート発行（10月及び3月予定）

3. pAIPの仕様 フォルダ構成等について



3. pAIPの仕様 AD2 CombineとSeparateについて



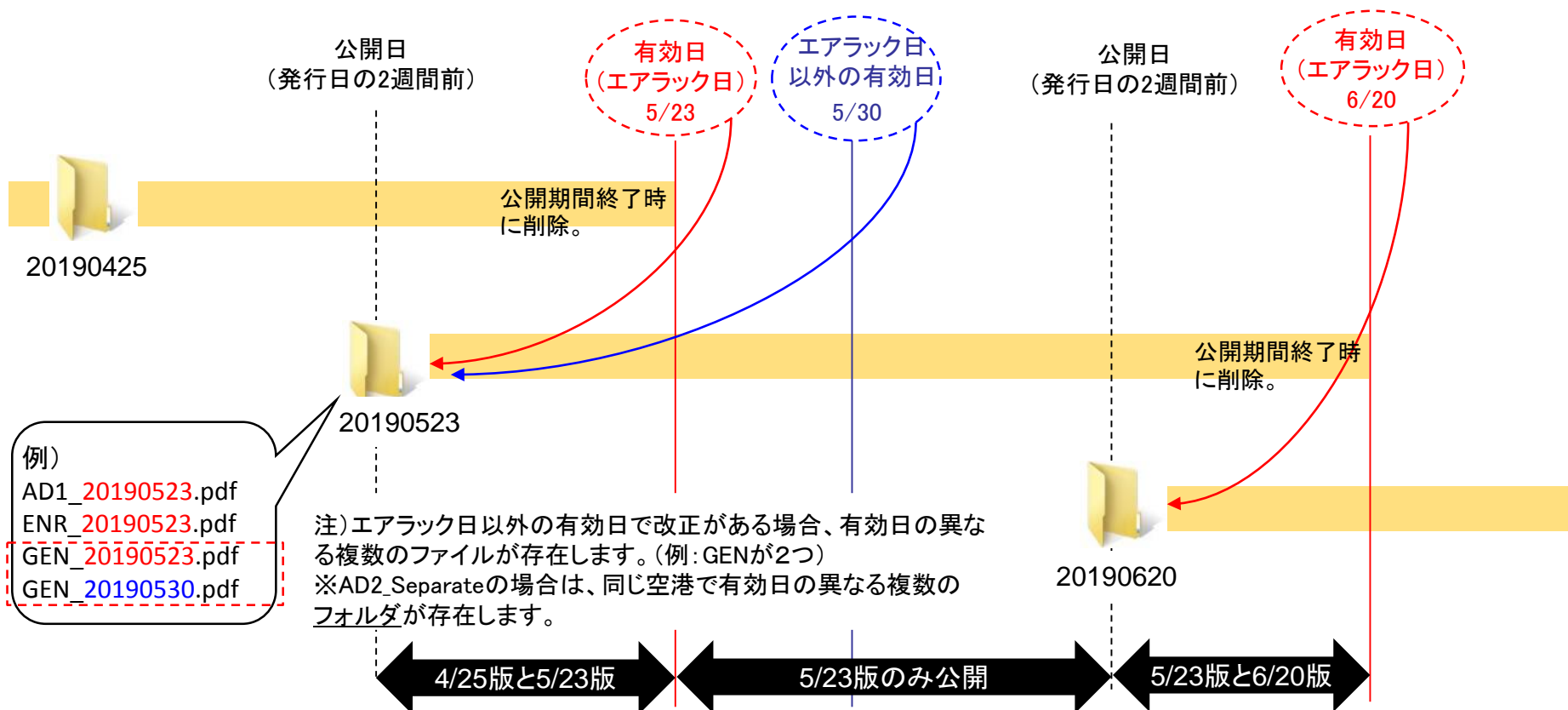
- AD2は、Combine と Separate の双方を提供しますので、使用形態に合わせてご利用ください。
- Combine は、1空港あたり1PDFで、日本語のしおり付きです。
- Separate は、1空港あたり1フォルダで、同フォルダ内にAD2と各チャートのPDFファイルが個別に格納されます。
- ファイル及びフォルダ名は、「飛行場略号_飛行場名_(空港毎の)最新の有効日」で構成されます。
- チャートに係るしおり及びPDFファイル名は、eAIP AD2.24を元に作成しています。



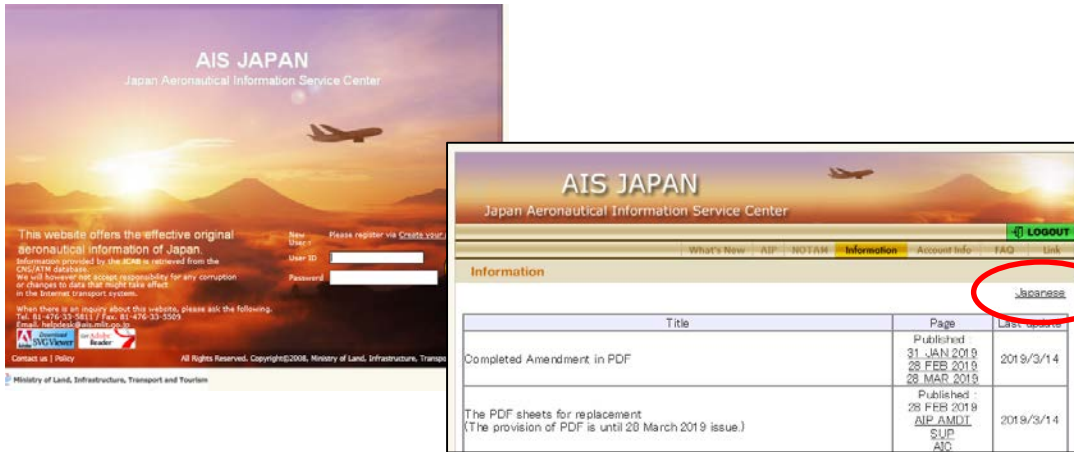
- ✓ RJFK_AD2_20180329.pdf
- ✓ RJFK_ADC-1_20180201.pdf
- ✓ RJFK_ADC-2_20180201.pdf
- ✓ RJFK_AOC-type A(RWY16_34)_20180201.pdf
- ✓ RJFK_AOC-type B(RWY16_34)_20180201.pdf
- ✓ RJFK_SID(NANSHU)_20180201.pdf
- ✓ RJFK_SID(OSUMI)_20180201.pdf
- ✓ RJFK_SID(SOGIE)_20180201.pdf
- ✓ RJFK_SID(AIRA)_20180201.pdf
- ✓ RJFK_SID(MIDAI-RNAV)_20180201.pdf
- ✓ RJFK_STAR(HAYAT)_20180201.pdf
- ✓ RJFK_STAR(SIMAZ-RNAV)_20180201.pdf
- ✓ RJFK_STAR(KINKOH-RNAV)_20180201.pdf
- ✓ RJFK_STAR(OGOJO, YUKSA, OIDON-RNAV)_20180201.pdf
- ✓ RJFK_IAC(ILS Z or LOC Z RWY34)_20180201.pdf
- ✓ RJFK_IAC(ILS Y or LOC Y RWY34)_20180201.pdf
- ✓ RJFK_IAC(VOR_DME RWY34)_20180201.pdf
- ✓ RJFK_IAC(VOR_DME A)_20180201.pdf
- ✓ RJFK_IAC(VOR_DME C)_20180201.pdf
- ✓ RJFK_IAC(RNAV(GNSS) RWY16)_20180201.pdf
- ✓ RJFK_Other Chart(KINKO VISUAL RWY34)_20180201.pdf
- ✓ RJFK_Other Chart(Visual REP)_20180201.pdf
- ✓ RJFK_Other Chart(LDG CHART)_20180201.pdf
- ✓ RJFK_Other Chart(MVA CHART)_20180201.pdf

3. pAIPの仕様 公開対象及び公開期間について

- 公開期間は有効日(エアラック日)の2週間前～次の有効日(エアラック日)までとし、公開期間が終了したフォルダは削除します。
- 公開フォルダは、エアラック日毎に設けます。(例:20190425フォルダ、20190523フォルダ、20190620フォルダ)
- 「エアラック日から有効となる1世代分」を公開します。次回エアラック日までの間に有効となる情報がある場合は、あわせて公開します。(例:5/23と6/20のエアラック日の間に、5/23と5/30の2つの有効日が存在。)
- 次回エアラック日に係る改訂情報は、Complete AMDTでご確認ください。



4. pAIPのダウンロード方法



1. AIS JAPANウェブサイトログイン後Informationページの「Japanese」をクリックし、Information日本語ページへ移動してください。

2. Information日本語ページの「pAIP(ダウンロード用AIP)」欄を参照ください。「[Storage-aisjapan](#)」をクリックすると、pAIP公開サイトへ移動します。

Information		English
データ提供		最終更新日
eTOD(電子地形障害物データ)	English Japanese	2019/3/14
無人航空機の飛行に関するデータ(航空路誌補足版より)	Japanese only	2019/3/14
AIP改訂情報 Completed Amendment in PDF	Published : 31 JAN 2019 28 FEB 2019 28 MAR 2019	2019/3/14
pAIP(ダウンロード用AIP)	PW: ***** Storage-aisjapan	-

文言は修正される可能性があります。ご了承ください。

* 英語ページは現在調整中です。準備ができ次第、更新します。

4. pAIPのダウンロード方法



3. AIS JAPANウェブサイトのInformationページで公開される共通パスワードでログインしてください。
現在、サーバ証明書取得の手続き中です。
取得後は「<https://>」での公開となる予定です。


 A screenshot of the AIS JAPAN "Web公開" (Web Public) page. The page header shows the AIS JAPAN logo and "Web公開". Below the header, the public address is listed as "http://www.storage-aisjapan.mlit.go.jp/public/gabEwAaqeAKAe2UBMG1pUu56v_IFk7YkI4cCPJe7eqGu". A red dashed box highlights the "公開コメント" (Public Comment) section, which contains the following text:

- ★トライアル公開中
- ★20190328有効分がダウンロードできます。
- ★4/11に20190425有効分を公開予定です。

 Below the comment section, there is a "一括ダウンロード" (Batch Download) button. A table lists the public folders:

名前	サイズ	更新日時	種類
20190328		2019/03/14 09:40:27	フォルダ
Information		2019/03/14 11:04:32	フォルダ

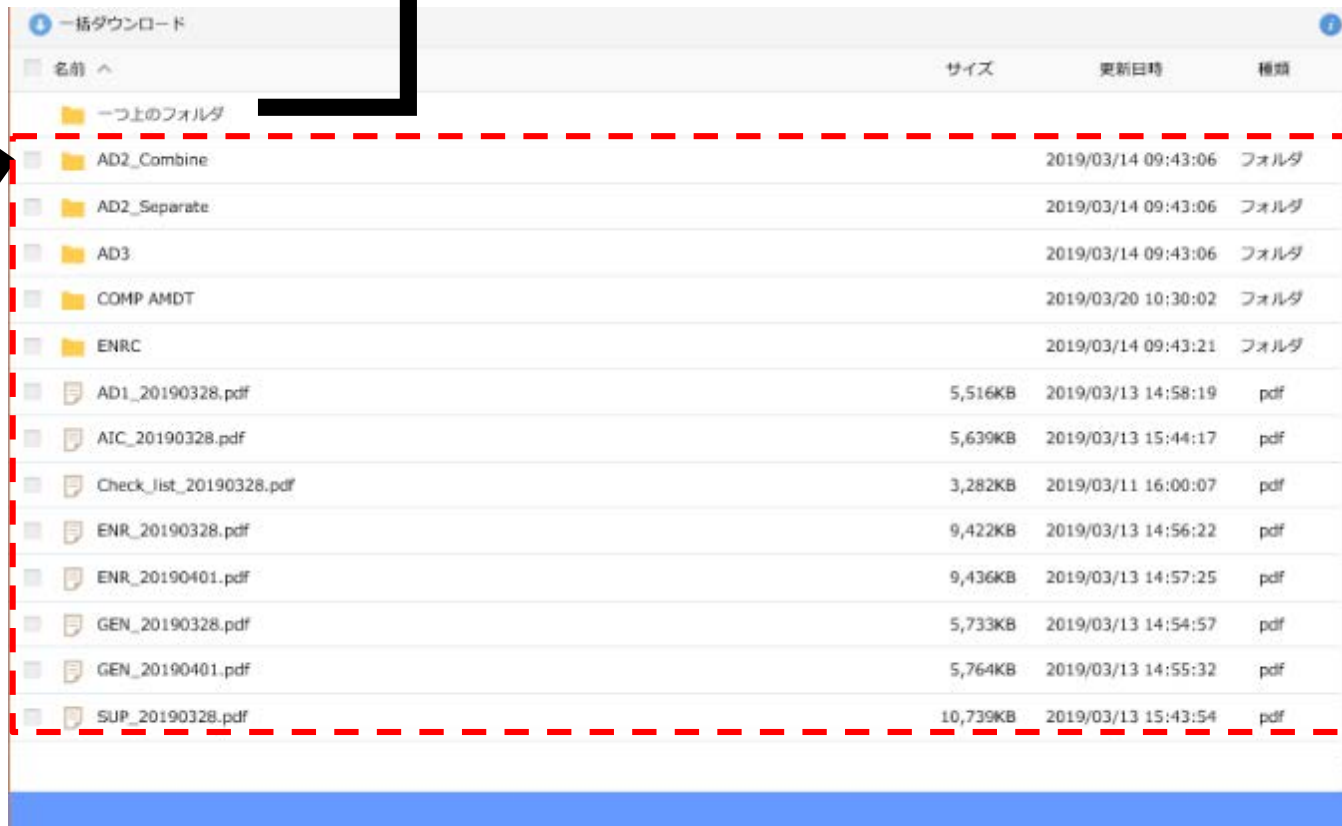
 A red dashed box highlights the "Information" folder in the table.

4. AISCからのお知らせは、「公開コメント」をご確認ください。
また、「Informationフォルダ」では関連資料を公開予定ですので、必要に応じてご確認ください。

4. pAIPのダウンロード方法



5. フォルダ名をクリックすると進みます。また、「一つ上のフォルダ」をクリックすると1つ前に戻ります。



4. pAIPのダウンロード方法

一括ダウンロード				
<input type="checkbox"/>	名前	サイズ	更新日時	種類
<input type="checkbox"/>	AD2_Combine		2019/03/14 09:43:06	フォルダ
<input type="checkbox"/>	AD2_Separate		2019/03/14 09:43:06	フォルダ
<input checked="" type="checkbox"/>	AD3		2019/03/14 09:43:06	フォルダ
<input type="checkbox"/>	COMP AMDT		2019/03/20 10:30:02	フォルダ
<input type="checkbox"/>	ENRC		2019/03/14 09:43:21	フォルダ
<input checked="" type="checkbox"/>	AD1_20190328.pdf	5,516KB	2019/03/13 14:58:19	pdf
<input type="checkbox"/>	AIC_20190328.pdf	5,639KB	2019/03/13 15:44:17	pdf
<input checked="" type="checkbox"/>	Check_list_20190328.pdf	3,282KB	2019/03/11 16:00:07	pdf
<input checked="" type="checkbox"/>	ENR_20190328.pdf	9,422KB	2019/03/13 14:56:22	pdf
<input type="checkbox"/>	ENR_20190401.pdf	9,436KB	2019/03/13 14:57:25	pdf
<input type="checkbox"/>	GEN_20190328.pdf	5,733KB	2019/03/13 14:54:57	pdf
<input type="checkbox"/>	GEN_20190401.pdf	5,764KB	2019/03/13 14:55:32	pdf
<input type="checkbox"/>	SUP_20190328.pdf	10,739KB	2019/03/13 15:43:54	pdf

6. 左側のチェックボックスをクリックしてダウンロードしたいファイル及びフォルダを選択します。

7. 「一括ダウンロード」をクリックすると、ダウンロードを開始します。

8. 対象のファイル及びフォルダは、Zipファイル形式で保存されます。



AD3

